

HermanMiller
Cosm™



Comodidad inmediata, en todas partes



Cosm Chair by Herman Miller™

Diseñada por Studio 7.5

Siéntate en Cosm y te olvidarás por completo que estás en una silla. Su diseño ergonómico y sofisticado establece un nuevo nivel para la comodidad inmediata y personalizada, sin importar quién se haya sentado en la silla antes que tú, cuánto tiempo estés sentado o qué estés haciendo. Los diseñadores de Studio 7.5 con sede en Berlín sabían, incluso cuando trabajaron en las predecesoras Mirra, Setu y Mirra 2, que la silla ideal debía brindar una sensación fluida de equilibrio natural.

Esto es lo que hace la revolucionaria Auto-Harmonic Tilt de Cosm: prioriza a la persona y responde a sus movimientos, sin importar su postura, para brindar un soporte total. Disponible en tres alturas diferentes de respaldo, y también como taburete, Cosm te brinda una nueva experiencia de confort en el lugar donde trabajas.



Rendimiento


La inclinación es para una silla lo que una transmisión a un auto, y al igual que las transmisiones, algunas son manuales, y otras, como la de Cosm, son automáticas. Con otros modelos de ajuste automático, la silla obliga al cuerpo a alinearse con el movimiento de inclinación. La Auto- Harmonic Tilt de Cosm prioriza a la persona y responde a sus movimientos, sin importar su postura, brindando una reclinación equilibrada y confort personalizado. Studio 7.5 y Herman Miller perfeccionaron la inclinación autoajustable mediante la invención y fabricación de un mecanismo complejo, bien afinado. Respondiendo a la fuerza vertical de quien se sienta, los engranajes dentro de la inclinación mueven el fulcro a lo largo del resorte de hoja para ajustar automáticamente la tensión de la inclinación.



El contorno continuo de la Suspensión Intercept de la silla envuelve la forma individual de cada persona, brindando un soporte dinámico e ininterrumpido. Se sujeta en una estructura delgada pero sólida, que parece inexistente y ofrece soporte y flexibilidad a la vez para que pueda mover cómodamente la parte superior de su cuerpo.



“Debería contar con una silla que permita cambiar de postura del modo más sencillo posible”, dicen los diseñadores. “Eso solo es posible con una silla que esté correctamente ajustada, por lo que quisimos crear una silla que hiciera ese trabajo por usted”.



Los innovadores brazos Leaf de Cosm, los primeros en su clase, presentan un diseño de cuna suave pero firme que brinda un lugar de descanso amplio y acogedor para sus codos. Los descansabrazos permiten sostener un teléfono o un libro de manera natural y cómoda, y el ángulo de los brazos permite que no interfieran con la superficie de trabajo cuando es momento de volver al trabajo en línea.

Diseño

El término que significa diseño en alemán es *entwerfen*, que a grandes rasgos se traduce como “lanzar”. De acuerdo con los diseñadores, es “lanzar algo que vaya un poco más allá de la curva, o más allá de lo que conocemos, a fin de llevarnos en la dirección correcta”. Con Cosm, “el lanzamiento” guió a Studio 7.5 a su diseño más sofisticado hasta el momento.

Acerca de Studio 7.5

Cuando Burkhard Schmitz y Carola Zwick comenzaron con su estudio de diseño como un equipo de seis en 1992, buscaban la libertad de trabajar en proyectos que les interesaran. Y la libertad de no tener jefes ni títulos. “Todos hacemos algo”, dice Schmitz, hablando en nombre del grupo que ahora incluye al hermano de Carola, Roland Zwick. “Así es como cultivamos las ideas y mantenemos nuestra apertura y curiosidad”.

Para ellos, el diseño de sillas para oficina en particular es el más estimulante. Trabajaron con Herman Miller en la silla Setu, la galardonada silla Mirra, Mirra 2 y Cosm. “No solo definimos cómo se ve la silla, sino también su rendimiento”, dice Carola. En lo que respecta al rendimiento que brindan Setu, Mirra y Cosm, todas proporcionan comodidad independientemente de cómo o dónde te sientes.






























Studio 7.5

Materiales


Cosm está disponible en una tonalidad de arriba a abajo para cimentar la unidad entre el diseño y la calidad escultural de la silla. O bien, se pueden mezclar y combinar cualquiera de los seis colores en suspensión y carcasa.

Sillas Cosm

Suspensión Intercept	 Categoría de precio 1 Nightfall 84504	 Categoría de precio 1 Glacier 84505	 Categoría de precio 1 Canyon 84506	 Categoría de precio 1 Graphite 84501	 Categoría de precio 1 Carbon 84502	 Categoría de precio 1 Mineral 84503
Nightfall Bastidor Acabado	 Nightfall DN2	Armazón/ Base Acabado	 Nightfall DN2 / Nightfall DN2	 Nightfall DN2 / Semi pulido SY		
Glacier Bastidor Acabado	 Glacier DB3	Armazón/ Base Acabado	 Glacier DB3 / Glacier DB3	 Glacier DB3 / Semi pulido SY		
Canyon Bastidor Acabado	 Canyon DR1	Armazón/ Base Acabado	 Canyon DR1 / Canyon DR1	 Canyon DR1 / Semi pulido SY		
Graphite Bastidor Acabado	 Graphite G1	Armazón/ Base Acabado	 Graphite G1 / Graphite G1	 Graphite G1 / Semi pulido SY	 Silver Alloy L7 / Semi pulido SY	
Carbon Bastidor Acabado	 Carbon CRB	Armazón/ Base Acabado	 Carbon CRB / Carbon CRB	 Carbon CRB / Semi pulido SY	 Silver Alloy L7 / Semi pulido SY	
Studio White Bastidor Acabado	 Studio White 98	Armazón/ Base Acabado	 Studio White/Mineral 98 / Studio White/Mineral 98	 Studio White 98 / Semi pulido SY	 Silver Alloy L7 / Semi pulido SY	

Familia	Silla de trabajo Taburete	Inclinación	Inclinación Harmonic automática
Descripción general	La siguiente información aplica solo a las sillas de trabajo Cosm.		
Peso máximo del usuario	159 kg/350 lb	Opciones de respaldo	Respaldo bajo Respaldo medio Respaldo alto
Rango de población	Percentil 5 a 95	Opciones de brazos	Sin brazos Brazos fijos Brazos con altura ajustable Brazos Leaf
Altura del asiento			
Sillas	16 7/8"-20 9/16" (41.65 - 53.08 cm)		
Taburete	22 1/8"-32 1/8" (57.91 - 82.55 cm)*		
*el rango puede variar en función de la altura del cilindro			

Para más información, visite hermanmiller.com.mx llame al 55 50639600.

HermanMiller y  están entre las marcas registradas de Herman Miller, Inc.
Cosm Chair by Herman Miller y Auto-Harmonic son marcas comerciales registradas de Herman Miller, Inc., y de sus subsidiarias.
Todas las demás marcas son propiedad de sus respectivos titulares.

© 2018 Herman Miller, Inc. Zeeland, Michigan
Todos los derechos reservados.